



CERNIERE SERIE 2900


HINGES SERIES 2900

CERNIERE HINGES

VERSIONI DISPONIBILI AVAILABLE VERSIONS

- MOD. 291ORV
- MOD. 2915
- MOD. 293ORV
- MOD. 2935
- MOD. 295ORV
- MOD. 2955

REGOLAZIONE VERTICALE 24 mm
VERTICAL ADJUSTMENT 24 mm



PER PORTE TAMPONE

Cerniere in materiale composito ad elevata resistenza alle basse temperature ed alla corrosione (brevettata)

- Possibili regolazioni:
orizzontale/verticale/profondità
- Rampa nascosta autolubrificante (brevettata)
- Reversibilità dx o sx
- Spessori impilabili
- **Intercambiabili con le cerniere serie 2500**

FOR OVERLAPPING DOORS

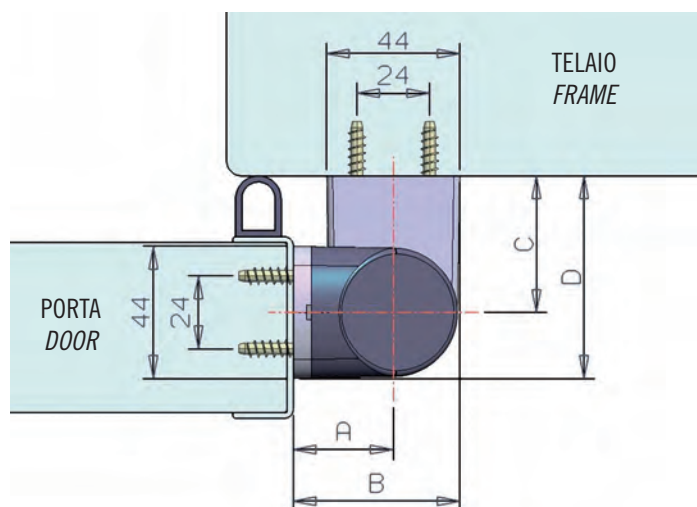
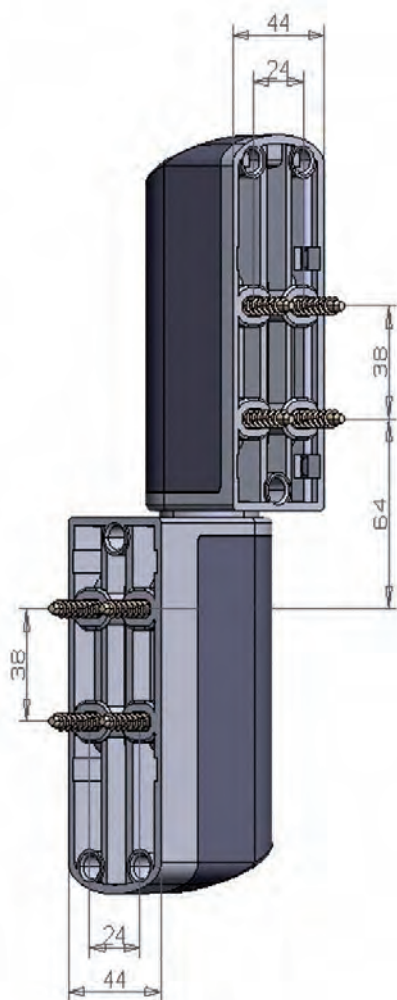
Hinges in composite material, low temperature and corrosion resistant (patented)

- Adjustable in three directions:
horizontal/vertical/depth
- Recessed auto-lubricating ramp (patented)
- Interchangeable right or left
- Modular shims
- **Interchangeable with hinges series 2500**

Modello Model	Versione Version	Battuta Door offset	Battuta con 1 spessore Door offset adding 1 shim	Battuta con 2 spessori Door offset adding 2 shims
291ORV	Cerniera con rampa con regolazione verticale <i>Hinge with ramp, with vertical adjustment</i>	55 ÷ 66 mm	65 ÷ 86 mm	-
2915	Cerniera senza rampa <i>Hinge without ramp</i>	55 ÷ 66 mm	65 ÷ 86 mm	-
293ORV	Cerniera con rampa con regolazione verticale <i>Hinge with ramp, with vertical adjustment</i>	67 ÷ 90 mm	77 ÷ 110 mm	87 ÷ 130 mm
2935	Cerniera senza rampa <i>Hinge without ramp</i>	67 ÷ 90 mm	77 ÷ 110 mm	87 ÷ 130 mm
295ORV	Cerniera con rampa con regolazione verticale <i>Hinge with ramp, with vertical adjustment</i>	78 ÷ 112 mm	88 ÷ 132 mm	98 ÷ 152 mm
2955	Cerniera senza rampa <i>Hinge without ramp</i>	78 ÷ 112 mm	88 ÷ 132 mm	98 ÷ 152 mm

CERNIERE SERIE 2900

HINGES SERIES 2900



Modello/Model	Dimensioni corpi/Bodies dimensions				Peso Weight gr
	Corpo mobile Mobile body (mm)		Corpo fisso Fixed body (mm)		
	A	B	C	D	
2910RV-2915	33	55	33	55	413
2930RV-2935	33	55	45	67	440
2950RV-2955	33	55	56	78	485

DATI TECNICI

- **Regolazioni cerniere mod. 2910RV-2930RV-2950RV**
 - Verticale con vite di registro: 24 mm
 - Profondità: ± 2,5 mm
- **Regolazioni cerniere mod. 2915-2935-2955**
 - Profondità: ± 2,5 mm
- Peso max porta: 80 kg
- Spessori: da 10 mm
- Colori standard:
 - Corpi: grigio RAL 7004
 - Coperture: grigio RAL 7012

TECHNICAL DATA

- **Adjustments of hinges mod. 2910RV-2930RV-2950RV**
 - Vertical by adjusting screw: 24 mm
 - Depth: ± 2,5 mm
- **Adjustments of hinges mod. 2915-2935-2955**
 - Depth: ± 2,5 mm
- Max door weight: kg 80
- 10 mm shims
- Standard colours:
 - Bodies: grey RAL 7004
 - Covers: grey RAL 7012