



# SISTEMA SCORREVOLE SL12

## SLIDING SYSTEM SL12

### SISTEMI SYSTEMS

#### VERSIONI DISPONIBILI AVAILABLE VERSIONS

- MOD. SL 12 F -1100
- MOD. SL 12 F -1300
- MOD. SL 12 F -1500
- MOD. SL 12 F -1700


Sistema scorrevole con  
guida a pavimento  
*Sliding system with floor guide*

- MOD. SL 12 W -1100
- MOD. SL 12 W -1300
- MOD. SL 12 W -1500
- MOD. SL 12 W -1700


Sistema scorrevole con  
guida a parete  
*Sliding system with wall guide*



Trave portante e staffa  
*Rail and bracket*



(W) Guida laterale a parete  
*(W) Side wall guide*



(F) Guida inferiore a pavimento  
*(F) Lower floor guide*

### SISTEMA PER PORTE SCORREVOLI

Sistema scorrevole manuale per porte piccole e medie (max 120 kg) di celle frigorifere per temperatura positiva e negativa

- Trave portante in alluminio anodizzato
- Staffe in materiale composito rinforzato e metallo zincato
- Possibilità di binario guida inferiore (F) o a parete (W)
- Dispositivi di apertura interno ed esterno con maniglie fisse o a leva (opzione)
- Fissaggio diretto su pannello prefabbricato
- Reversibilità dx o sx
- Superficie di semplice e rapida pulizia

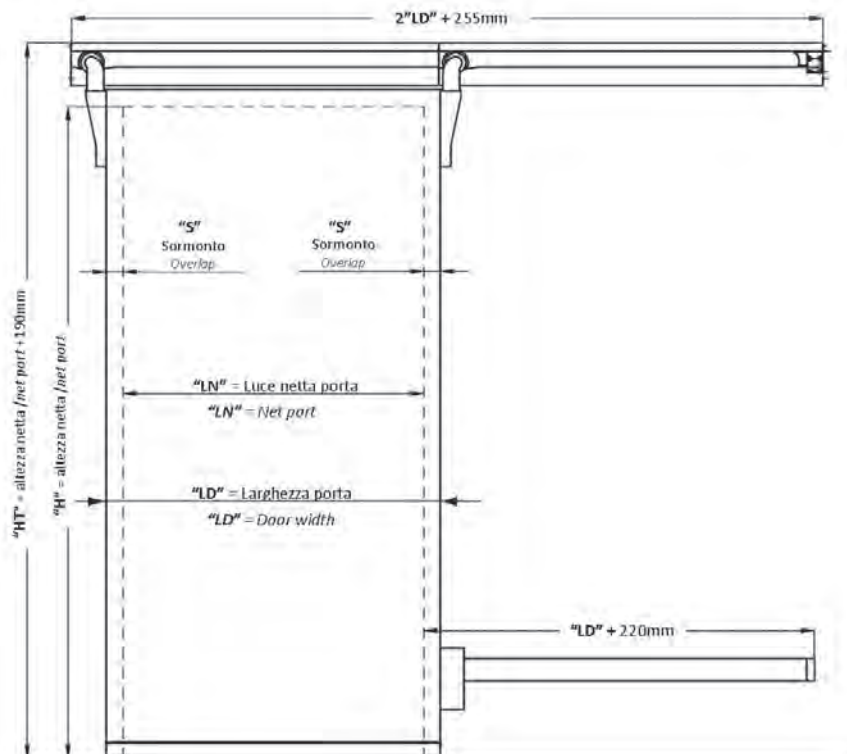
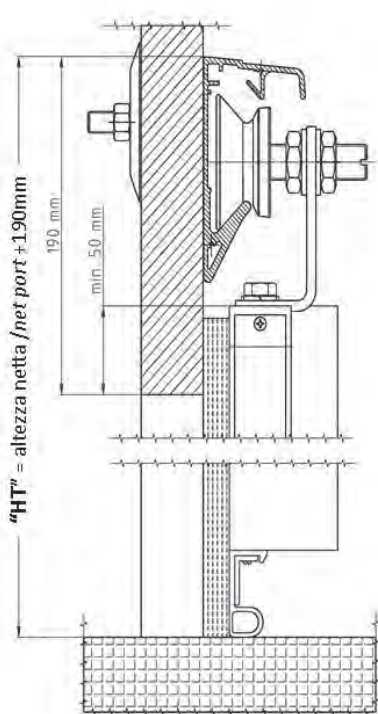
### SLIDING DOOR SYSTEM

Manual sliding door system for small and medium doors (max kg 120) of cold rooms for positive and negative temperature

- Anodized aluminium rail
- Brackets in reinforced composite material and zinc-coated metal
- Availability of floor (F) or wall (W) guide
- Inside and outside opening devices with fix or lever handle (optional)
- Mounting on pre-fabricated panel
- Interchangeable right or left
- Simple and quick cleaning surface

# SISTEMA SCORREVOLE SL12

## SLIDING SYSTEM SL12



### ACCESSORI

- Dispositivi di apertura fissi o a leva
- Serratura Mod. 9500 o 9500HP
- Serratura Mod. 9700 o 9700HP
- Automatismo

### ACCESSORIES

- Fixed or lever opening devices
- Lock Mod. 9500 or 9500HP
- Lock Mod. 9700 or 9700HP
- Automatic kit

### DATI TECNICI

- Trave superiore in pezzi separati con possibilità di accorciare il sistema e renderlo destro o sinistro
- Sistema antiscarrucolamento
- Sollevamento porta 10 mm
- Allontanamento porta 10 mm
- Regolazione tenuta su asse verticale ed orizzontale

### TECHNICAL DATA

- Upper rail supplied in detached pieces with possibility to shorten the rail and set up the right or left opening direction
- Anti-derailment system
- Door lifting 10 mm
- Door detachment 10 mm
- Vertical and horizontal door leaf adjustment